

# BLACKBERRY PEARL. POCKET SALES GUIDE.



 **BlackBerry Pearl™**

## INHALT.

<b>BLACKBERRY OHNE KOMPROMISSE</b>	<b>4</b>
<b>WER SIND DIE POTENZIELLEN BLACKBERRY PEARL-KUNDEN?</b>	<b>5</b>
<b>ALLES, WAS ZU EINEM ECHTEN BLACKBERRY GEHÖRT</b>	<b>6</b>
<b>NEUE FUNKTIONEN</b>	<b>8</b>
<b>DAS BLACKBERRY PEARL IN AKTION</b>	<b>9</b>
<b>BLACKBERRY LÖSUNGEN</b>	<b>13</b>
<b>SO BLÜHT IHR BLACKBERRY RICHTIG AUF</b>	<b>17</b>
<b>EXTRAS FÜR IHR BLACKBERRY PEARL</b>	<b>18</b>
<b>HÄUFIG GESTELLTE FRAGEN (FAQ)</b>	<b>19</b>

## SMARTER ALS ALLE GEWÖHNLICHEN SMARTPHONES.

Manche Leute schaffen einfach alles: Sie vergessen nie einen Geburtstag, sind fast immer pünktlich, und falls sie es ausnahmsweise mal nicht sind, sagen sie vorher Bescheid. Sie haben das Video schon gesehen, den Anhang schon geöffnet, den Bericht schon gelesen, die Meldung schon gehört und die Party schon organisiert. Und trotzdem haben sie noch Zeit. Ja, manche Leute haben einfach alles im Griff. Genauso wie das BlackBerry® Pearl™.

Das BlackBerry Pearl hat alles, was Sie brauchen. Telefon (okay, das haben Sie sich schon gedacht), Webbrowser, SMS und MMS, Instant Messaging- und Organizer-Anwendungen sind dabei nur der Anfang. Zuverlässigkeit gehört mit zur Standard-Ausstattung. Genauso wie Kamera, MP3-Player, und erweiterbarer Speicher. Es wäre schlichtweg Verschwendung, ein so vielseitiges Gerät nur beruflich zu nutzen!

Deshalb ist das BlackBerry Pearl eben viel smarter als andere Smartphones. Aber nicht vergessen:

ES IST EIN BLACKBERRY.

Das heißt: Neben all diesen Funktionen können Sie auch noch E-Mails von bis zu zehn E-Mail-Konten aus verfassen, versenden, empfangen und verwalten. Im Büro, unterwegs oder abends bei einem Glas Wein. Öffnen und Ansehen von Anhängen in gängigen Dateiformaten ist ebenfalls kein Problem.

Das BlackBerry Pearl. Außen typisch Telefon. Innen typisch BlackBerry.

Erfahren Sie mehr darüber, welche Kunden sich für das BlackBerry Pearl interessieren und durch welche Funktionen es das intelligenteste Smartphone der Welt ist.

## BLACKBERRY OHNE KOMPROMISSE.

Lassen Sie sich nicht täuschen. Das BlackBerry Pearl sieht zwar aus wie ein Smartphone und kann alles, was ein Smartphone kann (und mehr). Aber in Wirklichkeit ist es durch und durch ein BlackBerry. Mit BlackBerry Pearl haben Sie alles in der Hand, was sie brauchen, um das zu tun, was Sie gerade möchten: beim Surfen im Internet einem Ihrer Kontakte einen Link mailen oder beim Beantworten von E-Mails Musik hören. Es ist eben der perfekte Begleiter im Beruf. Aber es wäre wirklich Verschwendung, wenn das alles wäre.



## WER SIND DIE POTENZIELLEN BLACKBERRY PEARL-KUNDEN?

Das BlackBerry Pearl ist für Leute gemacht, die ihrer Zeit voraus sind. Sie möchten weiterkommen. Der berufliche und persönliche Erfolg ist ihnen wichtig, und sie geben das auch ganz offen zu erkennen. Sie leisten viel und haben ihre eigene Strategie entwickelt, wie sie den hektischen Berufsalltag und ihr Privatleben in Einklang bringen können. Eine konservative Abgrenzung zwischen Arbeits- und Freizeit kennen sie nicht, deshalb kann es passieren, dass sie in der Pause eines Meetings eine Party arrangieren oder am Wochenende in bei einem Glas Wein am Kamin noch schnell ein paar E-Mails durchlesen, wenn es sein muss.

Sie sind offen für Neues und möchten Akzente setzen. BlackBerry Pearl spricht ihre Sprache. Sie haben ein hohes Bildungsniveau, stehen mit beiden Beinen im Berufsleben, denken progressiv und sind hoch motiviert. Sie sind auf der Suche nach etwas, das sowohl vom Design als auch von der Funktion her ihre beruflichen und privaten Ansprüche erfüllt.

Mit BlackBerry Pearl haben sie alles, was sie brauchen – in der Gestalt eines sehr kleinen, sehr coolen, sehr intelligenten Smartphones. So bleiben sie immer auf dem Laufenden, egal, wo sie gerade sind. Sie können jeden Termin wahrnehmen, und auch das Zusammensein mit Freunden kommt nicht zu kurz. Sie können Schnappschüsse machen und sofort verschicken. Und sie können in einer freien Minute beim Musikhören, beim Chatten über Instant Messenger oder bei einem Computerspiel relaxen.

Die Zielgruppe von BlackBerry Pearl zeichnet sich also durch folgende Eigenschaften aus:

- Technikbegeistert
- Hohes Bildungsniveau
- Alter: 21–49 Jahre
- Überdurchschnittlich hohe monatliche Ausgaben für mobile Dienste

## ALLES, WAS ZU EINEM ECHTEN BLACKBERRY GEHÖRT.

### GROSSES, EXTRA HELLES DISPLAY

Noch nie wurden Webseiten, Fotos, Spiele und Videos so hochwertig dargestellt. Das BlackBerry Pearl hat einen großen, hochauflösenden Bildschirm. Die Helligkeit von Display und Tasten wird automatisch an die Umgebungshelligkeit angepasst. Damit sind die Farben immer natürlich und klar – ob im Büro oder draußen.

### EINFACHE NAVIGATION

Das BlackBerry Pearl setzt in puncto Benutzerfreundlichkeit ganz neue Maßstäbe. Die innovative Benutzeroberfläche der neuesten Generation mit dem Trackball-Navigationssystem bietet eine beispiellos intuitive Handhabung.

### EINFACHE ÜBERTRAGUNG VON BILD-, MUSIK- UND VIDEODATEIEN

Die Übertragung von Dateien vom BlackBerry Pearl auf Ihren PC und umgekehrt ist ganz einfach. Ein USB-Kabel ist im Lieferumfang enthalten. Sie können natürlich auch eine microSD Card verwenden oder Dateien per Bluetooth®-Technologie mit anderen Geräten austauschen.

### „PUSH“-E-MAIL

Die „Push“-Technologie von BlackBerry bringt die E-Mails automatisch und direkt zu Ihnen – umständliche Downloads in den Weiten des Internets gehören der Vergangenheit an. Außerdem können Sie unterwegs E-Mail-Nachrichten verfassen, senden, empfangen und verwalten sowie Anhänge in allen gängigen Formaten öffnen.

### EINFACHE INBETRIEBNAHME

Legen Sie im Handumdrehen los: mit dem benutzerfreundlichen Einrichtungsassistenten. Der zeitsparende Schnellkurs stellt Ihnen alle Funktionen vor und erklärt Ihnen, wie Sie die Einstellungen anpassen und dem BlackBerry Pearl Ihre persönliche Note verleihen können.



### BESTECHENDES DESIGN UND VERBLÜFFENDE LEISTUNG

Das BlackBerry Pearl ist so handlich, dass man es überallhin mitnehmen kann, aber groß genug, um all Ihre Bilder, Videos, Klingeltöne und Nachrichten zu speichern. Hier stimmt beides: die äußeren und die inneren Werte.

### BROWSER

Mit dem innovativen Trackball-Navigationssystem bekommen Sie schnell und unkompliziert die gewünschten Internetseiten auf den Bildschirm. Lesezeichen, eine Direkttaste und die erstaunlich hohe Prozessorleistung machen das Surfen bequem und komfortabel. Ob Recherchen oder Buchungen – alles geht kinderleicht und flott.

### SCHNELL UND LEISTUNGSFÄHIG

Sich Zeit lassen? So etwas kennt BlackBerry Pearl nicht. Für die Kommunikation über Hochgeschwindigkeitsnetze (EDGE) ist es mit einem leistungsstarken Prozessor ausgestattet – ideal auch für schnelles Anzeigen von Anhängen und Bildern, Surfen im Internet und lokale Anwendungen. Sie suchen ein gutes italienisches Restaurant in Ihrer Nähe? Finden Sie Ihren Favoriten im Internet und reservieren Sie gleich einen Tisch – alles in wenigen Sekunden.

### INSTANT MESSAGING<sup>1</sup>

Mit dem BlackBerry Instant Messenger können Sie über Yahoo!® Messenger oder Google Talk™ direkt mit Ihren Freunden oder Teamkollegen chatten.

BlackBerry Instant Messenger funktioniert genauso wie auf Ihrem PC. Sie wissen immer, welche Kontakte online sind, können Ihren eigenen Status einstellen und andere zu einer Unterhaltung einladen.

### ORGANIZER

Adressbuch, Kalender, Notizblock, Aufgabenliste und Desktop-Synchronisation: All dies finden Sie in einem kompakten, stets aktuellen Organizer, der nie von Ihrer Seite weicht.

<sup>1</sup>Bezüglich der Verfügbarkeit fragen Sie bitte Ihren Netzbetreiber.

## NEUE FUNKTIONEN.

### MEDIA PLAYER

Das BlackBerry Pearl verfügt jetzt über einen Media Player. So können Sie auf längeren Zugfahrten Videos anschauen oder Musik hören, während Sie Ihre E-Mails lesen.

### SURETYPE™-TASTATURTECHNOLOGIE

SureType™ ist eine innovative Technologie, die von Research In Motion® entwickelt worden ist. Je länger Sie mit ihr arbeiten, umso besser lernt sie Sie kennen. Sie unterstützt die schnelle und korrekte Eingabe von Zahlen oder Text, und zwar ohne die Einschränkungen, die man von herkömmlichen Telefontastaturen her kennt.

### SPRACHWAHL

BlackBerry Pearl versteht Sie aufs Wort und wählt die Nummer, die Sie ihm sagen. Natürlich können Sie die Sprachwahl auch in Verbindung mit der integrierten Freisprechfunktion, einem Headset, einem Hörer oder einem Bluetooth®-Headset verwenden. Einfacher geht es nicht!



### FOTOS SCHIESSEN UND GLEICH VERSCHICKEN

Das BlackBerry Pearl verfügt über eine Kamera mit Blitz. Sie können Ihre Fotos sofort an Freunde, Verwandte und Bekannte versenden – per E-Mail<sup>1</sup>, MMS<sup>2</sup> oder BlackBerry Messenger.

### ERWEITERBARE SPEICHERKAPAZITÄT

Keine Sorge: Der Speicherplatz reicht! Durch die Möglichkeit, eine microSD Card einzulegen, haben Sie genug Speicherkapazität für Bild-, Audio- und Videodateien und für Klingeltöne.

## DAS BLACKBERRY PEARL IN AKTION.

Nichts überzeugt mehr als das BlackBerry Pearl in Aktion. Indem Sie demonstrieren, wie einfach das Gerät zu bedienen ist und welche kleinen Wunder es vollbringen kann, zeigen Sie Ihren Kunden, dass das BlackBerry Pearl weit mehr kann als nur gut aussehen.

### E-MAILS SCHREIBEN UND VERSENDEN

1. Klicken Sie auf der Startseite auf das Symbol Nachrichten (Messages). Die Seite „Nachrichten“ (Messages) wird angezeigt.
2. Klicken Sie mit dem Trackball.
3. Klicken Sie auf E-Mail erstellen (Compose Email).
4. Geben Sie in das Feld „An:“ (To) eine E-Mail-Adresse oder den Namen eines Kontakts ein.
5. Klicken Sie mit dem Trackball.
6. Geben Sie eine Nachricht ein.
7. Klicken Sie mit dem Trackball.
8. Klicken Sie auf Senden (Send).



### ANHANG ÖFFNEN

1. Öffnen Sie eine Nachricht mit Anhang. Navigieren Sie mit dem Trackball zum Anhang (er wird sowohl über als auch unter der Nachricht angezeigt).
2. Klicken Sie mit dem Trackball.
3. Klicken Sie auf Anhang öffnen (Open Attachment).

### TELEFONIEREN

1. Klicken Sie, wenn die Startseite angezeigt wird, auf die Taste Senden (Send). Die Seite „Telefon“ (Phone) wird angezeigt.
2. Geben Sie eine Telefonnummer ein, oder wählen Sie einen Kontakt aus der Liste aus.
3. Drücken Sie die Senden-Taste.



## TELEFONIEREN ÜBER DIE SPRACHWAHL

1. Klicken Sie mit dem Trackball auf der Startseite auf das Symbol Sprachwahl (Voice Dialling). Die Seite „Sprachwahl“ (Voice Dialling) wird angezeigt.
2. Sagen Sie nach der Aufforderung „Anruf“ (Call) und anschließend die gewünschte Telefonnummer.
3. Die Verbindung wird aufgebaut.

## FOTOGRAFIEREN

1. Klicken Sie auf der Startseite auf das Symbol Kamera (Camera), oder drücken Sie die Kamera-Taste rechts am Gerät. Auf dem Bildschirm erscheint das Bild.
2. Fokussieren Sie das gewünschte Bild. Klicken Sie anschließend auf den Trackball oder die Kamera-Taste, um das Bild aufzunehmen.
  - Klicken Sie auf das Symbol Ordner (Folder), um das Bild zu speichern.
  - Klicken Sie auf das Symbol Papierkorb (Trashcan), um das Bild zu löschen.
  - Klicken Sie auf das Symbol Kamera (Camera), um ein neues Foto aufzunehmen.
  - Klicken Sie auf das Symbol Nachricht (Message), um das Bild zu versenden.

## EIN FOTO VERSENDEN

1. Klicken Sie auf der Startseite auf das Symbol Medien (Media). Die Seite „Medien“ (Media) wird angezeigt.
2. Wählen Sie die Seite Bilder (Pictures) aus.
3. Wählen Sie das gewünschte Bild aus.
  - Versenden Sie das Bild über das Menü.
  - Versenden Sie das Bild im BlackBerry Messenger (BBM)-Modus über „Datei Senden“ (Send File).

## MEDIENDATEI VON EINER MICROSD CARD ANZEIGEN

1. Klicken Sie auf der Startseite auf das Symbol Medien (Media). Die Seite „Medien“ (Media) wird angezeigt.
2. Wählen Sie die Seite Bilder (Pictures) aus.
3. Klicken Sie auf Media Card.
4. Klicken Sie auf die Datei, die Sie öffnen möchten.



## BLUETOOTH AKTIVIEREN

1. Prüfen Sie, ob das zu verbindende Bluetooth-Gerät empfangsbereit ist. Klicken Sie dann auf der Startseite des BlackBerry Pearl auf das Symbol Bluetooth einrichten (Set up Bluetooth). Die Seite mit den Bluetooth-Optionen wird angezeigt.
2. Klicken Sie nach der Aufforderung auf OK, um eine Bluetooth-Verbindung aufzubauen.



## EINE WEBSITE AUFRUFEN

1. Öffnen Sie den Browser, und drücken Sie die Taste Menü.
2. Klicken Sie auf Gehe zu (Go To).
3. Zum Aufruf der gewünschten Website haben Sie folgende Möglichkeiten:
  - Geben Sie eine Internetadresse ein, und drücken Sie die Taste Menü.
  - Markieren Sie eine bereits gespeicherte Internetadresse, und drücken Sie die Taste Menü.
  - Wenn Sie eine vorhandene Internetadresse ändern wollen, drücken Sie die Taste Menü. Klicken Sie auf Bearbeiten (Edit) und markieren Sie die zu bearbeitende Internetadresse. Geben Sie Ihre Änderung ein und drücken Sie anschließend die Taste Menü.



## INSTANT MESSAGING<sup>1</sup>

Mit BlackBerry Instant Messenger können Sie über Yahoo! Messenger oder Google Talk direkt mit Ihren Freunden oder Teamkollegen chatten.

Um das Gerät für Instant Messaging mit Yahoo! zu konfigurieren, gehen Sie zur Seite [www.blackberry.com/yahoodownload](http://www.blackberry.com/yahoodownload), und laden Sie den Yahoo! Messenger herunter.

Wenn Sie das Gerät für Instant Messaging mit Google einrichten möchten, gehen Sie zur Seite [www.blackberry.com/googletalk](http://www.blackberry.com/googletalk), und laden Sie Google Talk™ herunter.

BlackBerry Instant Messenger funktioniert dann genauso wie auf Ihrem PC. Sie wissen immer, welche Kontakte online sind, können Ihren eigenen Status einstellen und andere zu einer Unterhaltung einladen.

<sup>1</sup> Zur Verfügbarkeit fragen Sie bitte Ihren Netzbetreiber.

## E-MAIL-KOMMUNIKATION EINRICHTEN.

Die Einrichtung der E-Mail-Kommunikation auf dem BlackBerry Pearl ist ganz einfach. Der Assistent führt Sie durch die notwendigen Schritte, so dass die Einrichtung in wenigen Minuten abgeschlossen und Ihre E-Mail-Funktion betriebsbereit ist. Sie können zwischen den folgenden Optionen wählen:

### BlackBerry® Internet Service:

Mit dieser Option können Sie für Ihr Smartphone eine neue E-Mail-Adresse einrichten oder dem Gerät bis zu zehn vorhandene E-Mail-Adressen zuordnen. Klicken Sie dazu im Assistenten auf „E-Mail-Adresse erstellen oder hinzufügen“ (I want to create or add an email address), und klicken Sie auf „Weiter“ (Next).

### Option mit BlackBerry® Enterprise Server:

Mit dieser Option können Sie dem Gerät ein dienstliches E-Mail-Konto aus Microsoft® Outlook, IBM® Lotus® Notes® oder Novell® GroupWise® zuordnen und die fortschrittlichen Funktionen zur mobilen Datensynchronisation nutzen. Wenn Sie von Ihrem Systemadministrator ein Unternehmenskennwort für die Aktivierung erhalten haben, können Sie über diese Variante die E-Mail-Kommunikation einrichten. Wählen Sie dazu im Assistenten die Option „**Dienstliches E-Mail-Konto über BlackBerry Enterprise Server verwenden**“ (I want to use a work email account with a BlackBerry Enterprise Server). Wenn Ihnen das Kennwort nicht bekannt ist, wenden Sie sich bitte an Ihren Systemadministrator.

### E-Mail-Adresse über den Einrichtungsassistenten von BlackBerry Pearl erstellen/hinzufügen (nur für BlackBerry Internet Service):

1. Wählen Sie im Einrichtungsassistenten unter E-Mail-Konfiguration die Option „E-Mail-Adresse erstellen oder hinzufügen“ (I want to create or add an email address) aus.
2. Klicken Sie auf „Weiter“ (Next).
3. Klicken Sie auf „Weiter“ (Next), um die Website für die Einrichtung der E-Mail-Kommunikation zu öffnen.
4. Lesen Sie die Nutzungsbedingungen. Zum Akzeptieren klicken Sie auf „Ja“ (Yes).
5. Wenn Sie dem Gerät eine bereits vorhandene E-Mail-Adresse zuordnen möchten, geben Sie die Zugangsdaten für diese Adresse ein.
6. Sie können Ihrem BlackBerry Pearl bis zu zehn solcher E-Mail-Adressen zuordnen. Wenn Sie mehr über die Einrichtung von E-Mail-Adressen oder die Verwendung der Website zur E-Mail-Kommunikation erfahren möchten, klicken Sie auf „Hilfe“ (Help).

Wenn Sie fertig sind, klicken Sie auf „Abmelden“ (Log Out), um die Session mit der Website für die E-Mail-Kommunikation zu beenden und zum Einrichtungsassistenten zurückzukehren.

## BLACKBERRY LÖSUNGEN.

Ganz gleich, ob Sie das BlackBerry Pearl beruflich oder privat nutzen: Mit diesen Anwendungen zeigt es erst richtig, was in ihm steckt.

### BLACKBERRY INTERNET SERVICE

Wenn Sie überall und zu jeder Zeit auf dem Laufenden bleiben möchten, dann verbinden Sie Ihren BlackBerry Pearl mit dem BlackBerry Internet Service. Die Lösung wurde speziell für kleine Unternehmen, Selbstständige und anspruchsvolle Privatanwender entwickelt. Sie bietet Zugang zu den wichtigsten BlackBerry Anwendungen – und zwar ohne eine eigene IT-Infrastruktur.

Sie ist preiswert, flexibel und funktioniert wie ein Mobiltelefonvertrag: einfach kaufen, aktivieren und loslegen. BlackBerry Internet Service ist mit den meisten gängigen IMAP4- und POP3-Konten kompatibel und unterstützt auch erweiterte Funktionen für Yahoo! und Gmail. Was Sie besonders freuen wird: BlackBerry Geräte kommunizieren sowohl mit PCs als auch mit Apple MAC Computern.

Mit der „Push“-Technologie werden die E-Mails von bis zu zehn privaten oder dienstlichen E-Mail-Konten direkt an Ihr BlackBerry Pearl gesendet. Das Surfen oder Chatten ist auch unterwegs kein Problem. Und weil das BlackBerry Pearl so unglaublich benutzerfreundlich ist, kostet Sie die Einrichtung gerade mal ein paar Minuten.

BlackBerry Internet Service bietet auch mobilen Zugang zum Internet, vollsynchronisierte Organizer-Funktionen, MMS<sup>1</sup>, SMS und Instant Messaging. Außerdem können Sie verschiedene Anwendungen herunterladen, um Ihr BlackBerry Pearl an Ihre Anforderungen anzupassen. Ob Navigationssoftware, eOffice-Tools, Börsendaten oder phantastische Spiele... die Auswahl ist riesig. Viel Spaß!

<sup>1</sup>Zur Verfügbarkeit fragen Sie bitte Ihren Netzbetreiber.



## **DIE VORTEILE VON BLACKBERRY INTERNET SERVICE AUF EINEN BLICK:**

- Keine eigene IT-Infrastruktur im Unternehmen erforderlich.
- Kompatibel mit den meisten gängigen IMAP4- und POP3-Konten, Unterstützung von erweiterten Funktionen bei Yahoo! und Gmail.
- Schnelle und einfache Einrichtung über Desktop-Computer oder direkt über das BlackBerry Pearl.
- Verwaltung von bis zu zehn verschiedenen E-Mail-Konten. Für jedes Konto können Filter und automatische Signaturen individuell konfiguriert werden.
- Mehrere Posteingänge und Absenderadressen, so dass Sie die Absenderadresse bei einer Antwort oder einer neuen Nachricht frei wählen können.
- Synchronisierung von E-Mails und Organizer-Inhalten über den privaten oder geschäftlichen PC oder MAC.
- Mobiler Zugang zum Internet mit der vertrauten Benutzeroberfläche des Browsers.
- Anzeige von Anlagen in gängigen Formaten wie Microsoft® Word®, Excel®, PowerPoint®, Adobe® PDF und von Bildformaten wie BMP, JPG oder TIFF.
- Zugelassene Anwendungen von Partnerfirmen für die optimale Nutzung Ihres BlackBerry.
- | Messaging zum Chatten mit Freunden mit Yahoo! Messenger oder GoogleTalk.

## **BLACKBERRY INTERNET SERVICE UNTERSTÜTZT FOLGENDE E-MAIL-KONTEN:**

ISP-Konten über POP3 und IMAP4

Microsoft Outlook® Web Access 5.5, 2000 und 2003

Microsoft® Exchange 5.5, 2000 und 2003 über den BlackBerry Mail Connector

IBM® Lotus® Domino® 5.0, 6.0, 6.5 über den BlackBerry Mail Connector

Erweiterte Zugriffsmöglichkeiten und Funktionen für Yahoo!- und Gmail-Konten

## **BLACKBERRY® ENTERPRISE SOLUTION**

Größere Unternehmen können mit BlackBerry Enterprise Solution das BlackBerry Pearl als komplette mobile End-to-End-Lösung nutzen. BlackBerry Enterprise Solution ist das einzige vollständig integrierte Paket, das leistungsfähige mobile Geräte, Desktop-Tools, eine sichere Verwaltung, Anwendungsentwicklung und Unternehmensserversoftware in einem bietet.

BlackBerry Enterprise Server hat alles, was Ihr Unternehmen braucht, um Unternehmensanwendungen und -systeme mobil zu machen. Mit dieser flexiblen Plattform können Sie verschiedene Geräte, Messaging-Server und Unternehmenssysteme über unterschiedliche Mobilfunknetze zusammenführen.

Die überlegene Sicherheitsarchitektur schützt Ihre Unternehmensdaten vor unerwünschtem Zugriff und bewahrt die Integrität, Vertraulichkeit und Authentizität Ihrer Daten. Tausende führender öffentlicher und privater Einrichtungen weltweit verlassen sich auf die Dienste von BlackBerry. Dazu zählen u. a. Regierungsbehörden, die wohl die strengsten Sicherheitsanforderungen stellen.

Nahtlose und skalierbare Integration mit bestehenden Plattformen von Microsoft Exchange, Lotus Domino und Novell GroupWise®.

Marktführende System- und Gerätesicherheit, auf die weltweit Tausende Unternehmen und Einrichtungen aus dem privaten und öffentlichen Sektor vertrauen.

Im Vergleich zu anderen mobilen Unternehmenslösungen überaus kostengünstig in Betrieb und Anschaffung – preiswerte Endgeräte und Serversoftware sowie geringer personeller und zeitlicher Administrationsaufwand.

Einfache Bereitstellung und Verwaltung mit gruppenbasierten Administrationstools, OTA-IT-Sicherheitsfunktionen sowie mobiler Überwachung und Problembeseitigung für Server, Netzwerke und andere IT-Systeme.

Zugriff auf Unternehmensinformationen wie Intranets, Anwendungen, interne Daten, CRM-Systeme etc.



## MOBILE LÖSUNGEN FÜR KLEINE UND MITTLERE UNTERNEHMEN

Hosted BlackBerry® Enterprise Server ist ideal für Unternehmen, die einen gehosteten E-Mail-Server wünschen oder bereits mit einem solchen arbeiten. Für die Lösung muss keine Serversoftware gekauft, installiert oder verwaltet werden – Anfangsinvestitionen in Software, Arbeitsaufwand für die Bereitstellung sowie laufende Kosten für den IT-Support erübrigen sich daher. Funktionalität und Sicherheit entsprechen in vollem Umfang der BlackBerry Enterprise Solution. Sie werden hier lediglich als ausgelagerte Version des BlackBerry Enterprise Servers bereitgestellt.

Hosted BlackBerry Enterprise Server kann über verschiedene Hosting-Dienste bezogen werden. Diese werden zum Beispiel von Mobilfunk-Netzbetreibern, Internet Service Providern (ISP) oder Application Service Providern (ASP) bereitgestellt. Die Einrichtung ist unkompliziert: Wählen Sie einfach die Option für den Hosted BlackBerry Enterprise Server aus dem Angebot Ihres Hosting-Anbieters aus.

Die Lösung ist perfekt für Unternehmen, die Hosting für ihren E-Mail-Server möchten oder schon über einen solchen Server verfügen.<sup>1</sup>

## NEHMEN SIE IHR BÜRO ÜBERALLHIN MIT

Bleiben Sie immer in Kontakt mit Ihren Kunden und Ihrem Unternehmen – egal, ob Sie gerade in einem Meeting, auf einer Dienstreise oder mit Ihren Kindern unterwegs zum Fußball sind.

## DIE VORTEILE VON HOSTED BLACKBERRY ENTERPRISE SERVER AUF EINEN BLICK:

Gehen Sie mit der Zeit und bleiben Sie am Ball: mit kostengünstigen mobilen Diensten. Profitieren Sie von der bewährten BlackBerry Technologie – ganz ohne Bereitstellungsaufwand, Softwareinvestitionen und laufende Kosten für den IT-Support.

BlackBerry – auch für kleine und mittlere Unternehmen. Durch das Outsourcing Ihrer mobilen Funktionen mit Hosted BlackBerry Enterprise Server haben Sie freie Bahn für die Ressourcenoptimierung, da bisherige Hemmnisse wie beschränkte technische Möglichkeiten oder hohe Kosten entfallen.

Das Preismodell Ihrer Wahl vom Anbieter Ihres Vertrauens. Beziehen Sie Hosted BlackBerry Enterprise Server über den Partner, der Sie am besten kennt. Dies kann Ihr Netzbetreiber oder Ihr bevorzugter IT-Partner sein.

Fördern Sie Wachstum und Vielfalt Ihres Unternehmens. Mit Hosted BlackBerry Enterprise Server können Sie für den Kundendialog mehrere Kommunikationskanäle anbieten und damit besser erreichbar sein, schneller reagieren und die Kundenzufriedenheit erhöhen.

<sup>1</sup>Der E-Mail-Server und BlackBerry Enterprise Server müssen im selben Rechenzentrum gehostet sein.

## SO BLÜHT IHR BLACKBERRY RICHTIG AUF.

### BLEIBT DAS BLACKBERRY WIRKLICH IMMER EIN BLACKBERRY?

Beim BlackBerry Pearl geht es um mehr als um E-Mails, Surfen im Internet oder mobiles Telefonieren (obwohl es zugegebenermaßen diese Dinge perfektioniert hat).

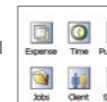
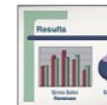
Denn dank der Software, Anwendungen und Tools der BlackBerry Alliance Partner gibt es kaum einen Wunsch, den Ihr BlackBerry Ihnen nicht erfüllen kann. So könnte Ihr BlackBerry Pearl genauso gut Ihre Stoppuhr, Ihr persönlicher Fitnesstrainer, Ihre Spielhalle, Ihre Disko oder Ihr Ernährungsberater sein, um nur einiges zu nennen. Das BlackBerry Pearl kann fast jede Aufgabe übernehmen. Aber es bleibt immer ein echtes BlackBerry.

### ANWENDUNGEN FÜR DEN BERUFLICHEN ERFOLG

**Impatica ShowMate** – Ein völlig neuartiges Gerät, mit dem BlackBerry Nutzer ihre PowerPoint-Präsentationen direkt von ihren Handhelds aus präsentieren können. ShowMate passt in jede Westentasche, wiegt weniger als 100 g und unterstützt vollständig formatierte Präsentationen. [www.Impatica.com](http://www.Impatica.com)

**Paper IQ Digital Pen** für BlackBerry konvertiert automatisch Ihre Handschrift in digitalen Text. Für Ihre handschriftlichen Notizen nutzen Sie den Stift und eine Spezialunterlage im A4-Format von Oxford, die ebenfalls im Lieferumfang enthalten ist. Die Notizen können dann an den BlackBerry als E-Mail, Aufgabe, Memo oder Kontakt übertragen werden. [www.paperiq.com](http://www.paperiq.com)

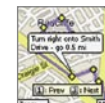
**Expense World** hilft Ihnen, Zeit und Geld zu sparen. Sie können Kosten sofort bei ihrer E erfassen, Regeln für die Kostenkontrolle anwenden und die verfügbare Zeit sinnvoll auf Kunden, Aufgaben und potenzielle Neukunden aufteilen. Damit wird Verwaltungsaufwand reduziert und eine Prozessoptimierung erreicht. [www.expenseworld.com](http://www.expenseworld.com)



### ANWENDUNGEN FÜR DEN PRIVATEN GEBRAUCH

**AskMeNow** ist die bequeme Art der Auskunft. Erfragen Sie Wegbeschreibungen, Spielstände, Flugdaten, Aktienkurse und vieles mehr. Stellen Sie einfach Ihre Frage, und Ihr BlackBerry gibt Ihnen meist innerhalb von zwei Minuten die Antwort. [www.handango.com/blackberry](http://www.handango.com/blackberry)

**Google Maps** – Sie können kostenlos Karten herunterladen und nach nahezu jedem Ort auf der Welt suchen sowie Wegbeschreibungen erhalten. So finden Sie überall hin! [www.handango.com/blackberry](http://www.handango.com/blackberry)



## EXTRAS FÜR IHR BLACKBERRY PEARL.

BlackBerry liebt Accessoires, aber bitte mit Stil! Eine große Auswahl an Zubehör finden Sie unter [www.shopblackberry.com](http://www.shopblackberry.com). Das offizielle BlackBerry Zubehör erhalten Sie auch bei Ihrem Netzbetreiber bzw. in Fachgeschäften und im Onlinehandel.

### HOLSTER

Es gibt ein riesiges Angebot an eleganten, bequemen und sicheren Holstern, mit denen Ihr BlackBerry unterwegs immer in Reichweite ist.



### HEADSETS

Unsere Headsets überzeugen durch glasklaren Klang. Sie sind leicht, bequem und perfekt zum Freisprechen geeignet. Ob kabelgebunden oder Bluetooth-Modell: So können Sie sich auch unterwegs um Ihr Geschäft kümmern.



### AKKUS<sup>1</sup>

Wir haben alles – von Zusatzakkus für einen ununterbrochenen Betrieb bis hin zu Ersatzteilen für abgenutzte oder beschädigte Akkuabdeckungen.



### LADEGERÄTE

Sie möchten ganz sicher gehen? Mit einem externen Ladegerät können Sie einen Akku aufladen, während Sie den anderen verwenden – so geht Ihnen nie der Strom aus.



### SPEICHER

Das BlackBerry Pearl kann mit einer microSD Card verwendet werden. Die Speicherkapazität hängt dann von dem Speicherplatz auf der Karte ab.



<sup>1</sup>Blick Standort und Übertragungsumgebung.

<sup>1</sup>Die Werte können Schwankungen unterliegen. Verwenden Sie nur von Research In Motion zugelassenes Zubehör. Die Werte können schwanken, da eventuelle Zulassungen oder Gewährleistungsansprüche nicht garantiert werden können.

## HÄUFIG GESTELLTE FRAGEN (FAQ).

**Q KANN ICH FOTOS AN FREUNDE ODER BEKANNTE VERSENDEN, OHNE DIESE VORHER AUF DEM COMPUTER ZU SPEICHERN?**

Ja. Sie können Ihre Fotos sofort nach der Aufnahme per E-Mail<sup>1</sup>, MMS<sup>2</sup> oder BlackBerry Messenger versenden.

**Q KANN ICH E-MAIL-NACHRICHTEN ERSTELLEN UND ANZEIGEN, WÄHREND ICH TELEFONIERE?**

Ja. Sie können gleichzeitig mit Ihrem Gerät telefonieren und E-Mail-Nachrichten lesen oder erstellen. Wenn Sie eine E-Mail erstellen, während Sie telefonieren, wird diese Nachricht verschickt, sobald der Anruf beendet ist. Alle Nachrichten, die während eines Telefonats an Sie geschickt wurden, empfangen Sie nach Beendigung des Anrufs auf Ihrem Gerät.

<sup>1</sup>Erfordert BlackBerry Enterprise Server 4.1 sp2 oder BlackBerry Enterprise Server 4.0 sp6 oder BlackBerry Internet Service v2.x.

<sup>2</sup>Bitte erfragen Sie Verfügbarkeit und Anmeldung für diesen Dienst bei Ihrem Mobilfunkpartner.

**Q MUSS ICH FÜR EINEN ANRUF ÜBER SPRACHERKENNUNG SPEZIELLE VOICE-TAGS DEFINIEREN?**

Nein. Sie sagen einfach nur den Namen oder die gewünschte Rufnummer und anschließend den Befehl. Das BlackBerry Pearl baut dann die Verbindung auf.

**Q WELCHE FORMATE KÖNNEN ALS ANHANG GEÖFFNET WERDEN? KANN ICH MEDIENDATEIEN WIEDERGEBEN?**

Sie können Anhänge in gängigen Formaten wie Microsoft Word, Excel und PowerPoint, Corel WordPerfect, Adobe PDF, JPG, GIF, HTML sowie Zip-Archive und ASCII-Textdokumente öffnen. Über den integrierten Media Player können Sie auch heruntergeladene Musikdateien und Videos wiedergeben. Eine vollständige Liste mit allen unterstützten Mediendateiformaten finden Sie unter [www.beblackberry.de](http://www.beblackberry.de).

**Q KANN ICH AUF MEINEM BLACKBERRY PEARL BILDER, KLINGELTÖNE, ANHÄNGE UND MEDIENDATEIEN SPEICHERN?**

Ja. Da BlackBerry Pearl außerdem auch die Verwendung von microSD Cards unterstützt, haben Sie genug Speicherplatz für all Ihre Bilder, Klingeltöne, Anhänge, Musiktitel, Videos und vieles mehr.

**Q WO SIND DIE PRODUKTE UND DIENSTE VON BLACKBERRY ERHÄLTlich?**

BlackBerry wird von über 100 Netzbetreibern in mehr als 80 Ländern weltweit unterstützt.

**Q WO ERHALTE ICH DAS PASSENDE ZUBEHÖR FÜR MEIN BLACKBERRY GERÄT?**

Offizielles BlackBerry Zubehör (u. a. Tragetaschen, Ladegeräte, Akkus, Akkuzubehör und Headsets) können Sie unter [www.shopblackberry.com](http://www.shopblackberry.com) online erwerben.

**Q FUNKTIONIERT MEIN BLACKBERRY GERÄT AUCH IM AUSLAND?**

Ja. Einzige Voraussetzung dafür ist, dass Sie über ein internationales Roaming-Konto bei Ihrem Netzbetreiber verfügen.

**Q WO FINDE ICH DIE PIN FÜR MEIN GERÄT?**

Ihre PIN können Sie auf Ihrem Gerät unter „Optionen“ (Options) > „Status“ abfragen. Sie finden sie außerdem unter dem Akku oder auf dem seitlich aufgeklebten Sticker.

**Q WIE RICHTE ICH EIN KENNWORT FÜR MEIN GERÄT EIN?**

Ein Kennwort können Sie unter „Optionen“ (Options) > „Sicherheitsfunktionen“ (Security Options) > „Allgemeine Einstellungen“ (General Settings) einrichten. Dort müssen Sie das bisherige Kennwort eingeben, um Zugang zu Ihren persönlichen Einstellungen zu bekommen. Wechseln Sie zum Feld „Kennwort“ (Password), um die Option für die Kennwortaktivierung auszuwählen. Ein Dialogfeld wird angezeigt. Geben Sie dort ein neues Kennwort ein, das aus mindestens vier Zeichen besteht. Nachdem Sie das Kennwort eingegeben haben, drücken Sie die Eingabetaste oder auf den Trackball. Sie müssen dann das neue Kennwort nochmals zur Bestätigung eingeben.

**Q UNTERSTÜTZT BLACKBERRY DIE BLUETOOTH-TECHNOLOGIE?**

Ja. Das BlackBerry Pearl unterstützt Bluetooth v2.0.

**Q WAS IST BLACKBERRY ENTERPRISE SERVER?**

BlackBerry Enterprise Server ist eine Software, die auf bestehenden Unternehmenssoftwarelösungen aufbaut. Sie ist Teil der BlackBerry Enterprise Solution™ und unterstützt den sicheren Austausch von Unternehmensdaten sowie drahtlose Kommunikation für mobile Benutzer. BlackBerry Enterprise Server ist erhältlich für Microsoft® Exchange, IBM® Lotus® Domino® und Novell® GroupWise®.

**Q WAS IST SURETYPE™?**

SureType ist eine innovative Technologie, die die herkömmliche Telefonsastatur mit einer QWERTZ-Tastatur kombiniert, um die Texteingabe und Nummernwahl möglichst effizient und dennoch vertraut zu gestalten. Mit SureType können Benutzer Nummern und Text ohne die Beschränkungen einer herkömmlichen Telefonsastatur schnell und genau eingeben. Sie benötigen weder eine Doppeltastatur, noch externe Eingabemöglichkeiten, noch eine spezielle Hardwareübersetzung. Außerdem können Sie Ihre gewohnte Art der Eingabe beibehalten.

**Q WELCHE E-MAIL-KONTEN KANN ICH ÜBER MEIN BLACKBERRY GERÄT ABFRAGEN?**

Geschäfts-E-Mail-Konten: BlackBerry bietet Ihnen die Möglichkeit, mobil auf Ihr Geschäfts-E-Mail-Postfach zuzugreifen. Das heißt, Sie müssen nur noch ein E-Mail-Postfach verwalten, und auf Ihrer Visitenkarte ist nur eine E-Mail-Adresse angegeben. BlackBerry Enterprise Server setzt auf Microsoft Exchange, IBM Lotus Domino und Novell GroupWise auf und bietet allen Benutzern einen sicheren Zugang zu ihren Postfächern für Geschäfts-E-Mails. Weitere Funktionen sind der Zugriff auf Geschäftsdaten, die Kalendersynchronisation und der Fernzugriff auf Adressen.

Private E-Mail-Konten: Über BlackBerry Internet Service können Sie Ihr BlackBerry Gerät für bis zu zehn E-Mail-Konten einrichten (u. a. Microsoft Outlook®, IBM Lotus Notes, POP3- und IMAP4-Konten).

**Q WAS IST BLACKBERRY INTERNET SERVICE?**

Mit BlackBerry Internet Service können Benutzer auch ohne eine eigene Server-Infrastruktur von BlackBerry profitieren. Die Lösung synchronisiert Ihre E-Mails, wenn Sie nicht im Büro sind und unterstützt auch die Synchronisation von Kalender- und Adressbuchinhalten, wenn Sie das BlackBerry an Ihren PC anschließen. Sie können für BlackBerry Internet Service bei Ihrem Netzbetreiber einen Monatsvertrag abschließen.

## Q WAS BEDEUTET DESKTOP-SYNCHRONISATION?

Über die Desktop-Synchronisation können Sie automatisch die Daten aus Kalendern, Adressbüchern, Aufgabenlisten und E-Mail-Nachrichten von Ihrem BlackBerry Gerät auf einen Desktop-PC übertragen (und umgekehrt). BlackBerry Desktop Manager wird auf Ihrem PC installiert und ausgeführt. Mit dieser Anwendung können Sie E-Mail-Filter einstellen, automatische Signaturen festlegen, Ordner verwalten, Handheld-Anwendungen laden und wichtige Daten von Ihrem BlackBerry Gerät auf den PC übertragen bzw. Dateien vom PC auf Ihrem BlackBerry Gerät speichern. BlackBerry Enterprise Server unterstützt die mobile Kalendersynchronisation, den Fernzugriff auf Adressbücher, die Anfertigung mobiler Backups und die mobile Konfiguration von Signaturen und E-Mail-Filtern und erweitert damit die Kommunikation zwischen Desktop und BlackBerry Gerät. Bei der Verwendung von BlackBerry Enterprise Server v4.0 oder einer höheren Version ist der Einsatz von Desktop Manager optional, da dann sämtliche Funktionen vom BlackBerry Gerät aus ausgeführt, aktualisiert, konfiguriert oder bearbeitet werden können.

## Q WIE KANN ICH BLACKBERRY INTERNET SERVICE EIN WEITERES E-MAIL-KONTO HINZUFÜGEN?

Öffnen Sie die Seite für Ihren Online-Kontozugang, melden Sie sich mit Ihrer Benutzer-ID und Ihrem Kennwort an, und folgen Sie den Anweisungen, um ein Konto hinzuzufügen.

## Q KANN ICH AUF DEM GLEICHEN GERÄT EIN BLACKBERRY INTERNET SERVICE-KONTO UND EIN GESCHÄFTS-E-MAIL-KONTO VERWENDEN?

Ja. Die einzige Voraussetzung dafür ist, dass Ihr Gerät für BlackBerry Internet Service konfiguriert ist oder dass es sowohl über ein BlackBerry Internet Service-Konto als auch über ein Geschäfts-E-Mail-Konto verfügt, das BlackBerry Enterprise Server verwendet.<sup>1</sup> Sie können bis zu zehn verschiedene private und geschäftliche E-Mail-Konten auf einem einzigen Gerät einrichten. Nachdem Sie eine E-Mail-Nachricht auf dem Gerät erstellt haben, können Sie diese entweder über eine BlackBerry Internet Service-Adresse (Menüpunkt „Über BlackBerry Internet Service senden“ - Send from BlackBerry Internet Service) oder über die geschäftliche E-Mail-Adresse (Menüpunkt „Über Desktop senden“ - Send from Desktop) verschicken.

<sup>1</sup>Netzabhängig

©2006 Research In Motion Limited. Alle Rechte vorbehalten. Die zu den BlackBerry Produkten gehörigen Zeichen, Bilder und Symbole sind exklusives Eigentum und Markenzeichen von Research In Motion Limited. RIM, Research In Motion und BlackBerry sind beim Patent and Trademark Office der USA eingetragen und können in anderen Ländern ebenfalls eingetragen oder angemeldet sein. Das Bluetooth-Wortsymbol und die Bluetooth-Logos sind Eigentum von Bluetooth SIG, Inc. Jede Verwendung dieser Zeichen durch Research In Motion Limited erfolgt unter Lizenz. Alle weiteren Marken, Produktbezeichnungen, Firmennamen, Markenzeichen und Dienstleistungsmarken sind Eigentum der jeweiligen Inhaber. Dieses Dokument wird ohne Mängelgewähr bereitgestellt, und Research In Motion Limited und dessen verbundene Unternehmen („RIM“) übernehmen keine Verantwortung für typografische, technische oder andere Ungenauigkeiten in diesem Dokument. RIM behält sich das Recht vor, die in diesem Dokument enthaltenen Informationen in regelmäßigen Abständen zu ändern. RIM übernimmt keine Gewährleistungen, Zusicherungen oder Verpflichtungen und trifft keine Abmachungen, weder ausdrücklich noch stillschweigend. Bei Fragen zu Roaming-Modellen, Serviceplänen sowie unterstützten Funktionen und Diensten wenden Sie sich bitte an Ihren Netzbetreiber. RIM übernimmt keine Gewährleistungen, Zusicherungen oder Garantien und übernimmt keinerlei Haftung in Bezug auf Produkte oder Dienste von Drittanbietern. Vor der Bestellung oder Implementierung jeglicher Drittanbieterprodukte oder -dienstleistungen liegt es in Ihrer Verantwortung sicherzustellen, dass Ihr Mobilfunkanbieter die Unterstützung aller Funktionen der Drittanbieterprodukte und -dienste gewährleistet. Die Installation und Verwendung von Drittanbieterprodukten und -diensten in Kombination mit Produkten und Diensten von RIM erfordert möglichenfalls zusätzliche Patent-, Marken- oder Urheberrechtslizenzen, um eine Verletzung geistiger Eigentumsrechte Dritter auszuschließen. Die Entscheidung, ob derartige Drittanbieterlizenzen erforderlich sind, sowie der Erwerb dieser Lizenzen unterliegen Ihrer alleinigen Verantwortung. Falls derartige, das geistige Eigentum betreffende Lizenzen (IP-Lizenzen) erforderlich sind, empfiehlt RIM ausdrücklich, die Produkte und Dienste erst dann zu installieren und zu verwenden, wenn Sie alle relevanten Lizenzen erworben haben oder in Ihrem Namen haben erwerben lassen. Die Verwendung von Drittanbietersoftware setzt Ihr Einverständnis mit den Bedingungen der eventuell vorhandenen separaten Softwarelizenzen dieser Produkte oder Dienste voraus. Jegliche mit Produkten und Diensten von RIM bereitgestellten Drittanbieterprodukte und -dienste werden ohne Mängelgewähr geliefert. RIM übernimmt keinerlei Gewährleistungen, Zusicherungen oder Garantien für Schäden durch Produkte oder Dienste von Drittanbietern und übernimmt ferner keinerlei Haftung in Bezug auf Produkte oder Dienste von Drittanbietern, selbst wenn RIM über die Möglichkeit derartiger Schäden in Kenntnis gesetzt wurde oder derartige Schäden absehen konnte.



blackberrypearl.de

 **BlackBerry Pearl™**